

Envoi de couteau à restaurer

Mode d'envoi

Vous pouvez nous envoyer des couteaux par différents moyens. Faites en sorte que nous puissions réutiliser le colis pour le retour.

Par la Poste

Samuel Leucart
85, route de Saint-Aignan
41 110 Mareuil sur Cher

Pour plus de sécurité choisissez l'expédition en colis recommandé (recommandation R1), et transmettez-nous le numéro de suivi.

En point relais

Relais Pickup :

Super U
Les Terres Rouges
41 110 Saint-Aignan

Mondial Relay :

Chez Mily
29 rue Marcel Cottereau
41 110 Seigy

Couteau pliant

Préférez l'envoi dans un carton plutôt qu'une enveloppe matelassée. Dans tous les cas, protégez vos couteaux en les roulant dans du papier bulle.


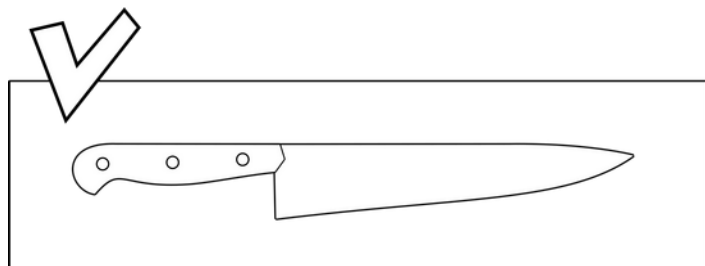
Couteau droit

Merci d'envoyer vos couteaux droits dans des emballages rigides (carton).

Les couteaux à extrémité pointue (couteaux de cuisine) risquent de traverser les cartons lors du transport. Merci de protéger la pointe des couteaux en les piquant dans un support assez dur, comme un bouchon de liège. Roulez les couteaux dans du papier bulle.

Les couteaux ne doivent pas être placés en diagonale dans les cartons, mais dans le sens de la longueur.

Pendant le tri et le transport, les cartons sont souvent écrasés et sollicités dans le sens de la diagonale, vos couteaux pourraient traverser l'emballage, voire se briser.

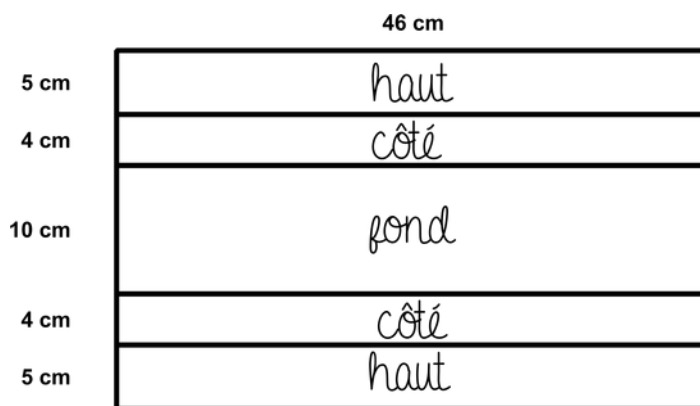


mauvais type d'emballage

Emballage sur mesure pour couteau long

Vous pouvez fabriquer un carton sur mesure pour l'envoi d'un couteau de cuisine.

Robuste et léger, il permet de rester à la plage tarifaire la plus avantageuse car il est taillé au plus juste aux dimensions de votre couteau.



Respectez la largeur (taille de l'imprimé d'expédition) et la hauteur (plus de 3 cm pour expédition en colis).

Fermez les deux extrémités avec des blocs de polystyrène de récupération et protégez les extrémités avec du gros scotch d'emballage.

